


**SIRAMAT SAS**  
**NIT 901148855-5**

ESTADO DE SITUACION FINANCIERA COMPARATIVO A DICIEMBRE 31 AÑOS 2024 \_ 2023  
ELABORADO BAJO NORMAS INTERNACIONALES DE INFORMACION FINANCIERA


	AÑO 2024	AÑO 2023	VARIACION
<b>ACTIVOS</b>			
<b>ACTIVOS CORRIENTES</b>			
<b>EFFECTIVO Y EQUIVALENTE DE EFFECTIVO</b>	\$ 20.500.000,00	\$ 41.091.000,00	-\$ 20.591.000,00
CAJA	\$ 750.000,00	\$ -	
BANCOS	\$ 19.750.000,00	\$ 41.091.000,00	
<b>CUENTAS POR COBRAR</b>	\$ 586.414.106,57	\$ 282.120.000,00	\$ 304.294.106,57
DEUDORES DEL SISTEMA-PRECIO DE LA TRANSACCIÓN-VALO	\$ 2.320.500,00		
CLIENTES NACIONALES FACTURACION RADICADA	\$ 478.162.533,57	\$ 196.319.000,00	
CUENTAS POR COBRAR A SOCIOS O ACCIONISTAS	\$ -	\$ 71.742.000,00	
ANTICIPO DE IMPUESTOS Y CONTRIBUCIONES O SALDOS A FAVOR	\$ 105.931.073,00	\$ 14.059.000,00	
CUENTAS POR COBRAR A TRABAJADORES	600.000,00		
<b>TOTAL ACTIVOS CORRIENTES</b>	\$ 606.914.106,57	\$ 323.211.000,00	\$ 283.703.106,57
<b>PROPIEDADES, PLANTA Y EQUIPO</b>	\$ 138.472.000,00	\$ 138.772.000,00	-\$ 300.000,00
MAQUINARIA Y EQUIPO	\$ 53.226.000,00	\$ 53.226.000,00	
EQUIPO DE OFICINA	\$ 156.218.000,00	\$ 156.518.000,00	
MAQUINARIA Y EQUIPO MEDICO CIENTIFICO	\$ 2.254.000,00	\$ 2.254.000,00	
EQUIPOS DE VIGILANCIA	\$ 1.224.000,00	\$ 1.224.000,00	
DEPRECIACION ACUMULADA	-\$ 74.450.000,00	-\$ 74.450.000,00	
<b>INTANGIBLES</b>	\$ 3.705.000,00	\$ 3.705.000,00	\$ -
LICENCIAS	\$ 3.705.000,00	\$ 3.705.000,00	
<b>TOTAL ACTIVOS NO CORRIENTES</b>	\$ 142.177.000,00	\$ 142.477.000,00	-\$ 300.000,00
<b>TOTAL ACTIVO</b>	\$ 749.091.106,57	\$ 465.688.000,00	\$ 283.403.106,57
<b>PASIVOS</b>			
<b>PASIVOS FINANCIEROS</b>	\$ -	\$ 109.731.000,00	-\$ 109.731.000,00
PRESTAMOS A PARTICULARES	\$ -	\$ 107.981.000,00	
PROVEEDORES NACIONALES	\$ -	\$ 1.750.000,00	
<b>CUENTAS POR PAGAR</b>	\$ 81.252.413,00	\$ 6.699.000,00	\$ 74.553.413,00
COSTOS Y GASTOS POR PAGAR	\$ 49.136.418,00	\$ 4.620.000,00	
OBLIGACIONES GUBERNAMENTALES	\$ -	\$ 2.079.000,00	
RETENCION EN LA FUENTE E IMPUESTOS DE TIMBRE	\$ 14.557.895,00	\$ -	
RETENCIONES Y APORTES DE NOMINA	\$ 17.558.100,00	\$ -	
<b>IMPUESTOS, GRAVÁMENES Y TASAS</b>	\$ 119.633.506,65	\$ -	\$ 119.633.506,65
DE RENTA VIGENCIAS CORRIENTES	\$ 119.283.306,65	\$ -	
OTROS IMPUESTOS	\$ 350.200,00	\$ -	
<b>OBLIGACIONES LABORALES</b>	\$ 4.550.046,00	\$ 4.667.000,00	-\$ 116.954,00
SALARIO POR PAGAR	\$ -	\$ 4.667.000,00	
CESANTIAS CONSOLIDADAS	\$ 1.671.837,00	\$ -	
INTERESES SOBRE CESANTIAS	\$ 377.209,00	\$ -	
PRIMA DE SERVICIOS	\$ 1.671.837,00	\$ -	
VACACIONES CONSOLIDADAS	\$ 829.163,00	\$ -	
<b>TOTAL PASIVOS CORRIENTES</b>	\$ 205.435.965,65	\$ 121.097.000,00	\$ 84.338.965,65
<b>TOTAL PASIVOS</b>	\$ 205.435.965,65	\$ 121.097.000,00	\$ 84.338.965,65

**PATRIMONIO**

<b>CAPITAL SOCIAL</b>	\$ 300.000.000,00	\$ 300.000.000,00	\$ -
CAPITAL SUSCréditoITO Y PAGADO	\$ 300.000.000,00	\$ 300.000.000,00	
<b>RESERVAS Y FONDOS</b>	\$ 35.090.944,76	\$ 1.010.000,00	\$ 34.080.944,76
RESERVAS LEGALES	\$ 35.090.944,76	\$ 1.010.000,00	
<b>RESULTADOS DEL EJERCICIO</b>	\$ 187.445.196,16	\$ 22.462.000,00	\$ 164.983.196,16
UTILIDAD DEL EJERCICIO	\$ 187.445.196,16	\$ 22.462.000,00	
<b>RESULTADOS DE EJERCICIOS ANTERIORES</b>	\$ 21.119.000,00	\$ 21.119.000,00	\$ -
UTILIDADES ACUMULADAS	\$ 21.119.000,00	\$ 21.119.000,00	
<b>TOTAL PATRIMONIO</b>	\$ 543.655.140,92	\$ 344.591.000,00	\$ 199.064.140,92
<b>TOTAL PASIVOS MAS PATRIMONIO</b>	\$ 749.091.106,57	\$ 465.688.000,00	\$ 283.403.106,57
<b>DIFERENCIAS A-P-PT</b>	\$ -	\$ -	\$ -



MARGARITA ELISA TARIFF ARIZA  
 CC No 1.065.572.019  
 REPRESENTANTE LEGAL




FREDDY DAVID CHINCHILLA CORREA  
 CC No 77.177.528  
 CONTADOR PUBLIBO  
 TP 87739-T

**SIRAMAT SAS**  
**NIT 901148855-5**

ESTADO DE RESULTADOS INTEGRALES COMPARATIVOS A DICIEMBRE 31 AÑOS 2024 \_ 2023  
ELABORADO BAJO NORMAS INTERNACIONALES DE INFORMACION FINANCIERA

	AÑO 2024		AÑO 2023
<b>INGRESOS DE ACTIVIDADES ORDINARIAS</b>			
Ingresos de las Instituciones Prestadoras de Servicios	\$	2.420.500	\$ -
Unidad Funcional de Apoyo Terapeutico	\$	2.113.771.144	\$ 1.010.114.000
(-) Glosas Por Facturación	-\$	40.066.800	-\$ 3.835.000
<b>TOTAL INGRESOS</b>	\$	<b>2.076.124.844</b>	\$ <b>1.006.279.000</b>
<b>COSTOS DE PRESTACION DE SERVICIOS</b>			
UNIDAD FUNCIONAL DE APOYO TERAPEUTICO	\$	664.650.774	\$ 230.181.000
<b>TOTAL COSTO DE VENTA</b>	\$	<b>664.650.774</b>	\$ <b>230.181.000</b>
<b>UTILIDAD O PERDIDA BRUTA</b>	\$	<b>1.411.474.070</b>	\$ <b>776.098.000</b>
De Administración			
Gastos de Personal	\$	282.542.000	\$ 109.823.000
Honorarios	\$	345.296.345	\$ 59.535.000
Arrendamientos	\$	84.223.296	\$ 69.222.000
Contribuciones y Afiliaciones	\$	570.628	\$ 423.000
Seguros	\$	12.742.800	\$ 7.948.000
Servicios	\$	87.089.229	\$ 31.795.000
Gastos Legales	\$	2.591.424	\$ 5.262.000
Mantenimientos y Reparaciones	\$	145.236.000	\$ 360.396.000
Depreciación Acumulada	\$	65.420.000	\$ 50.000.000
Diversos	\$	6.736.590	\$ 57.381.000
<b>TOTAL GASTOS OPERACIONALES</b>	\$	<b>1.032.448.312</b>	\$ <b>751.785.000</b>
<b>UTILIDAD O PERDIDA OPERACIONAL NO OPERACIONALES</b>	\$	<b>379.025.758</b>	\$ <b>24.313.000</b>
Rendimientos Financieros	\$	1.850.244	\$ 27.000
Otros servicios	\$	10.254.000	\$ 3.514.000
<b>TOTAL INGRESOS NO OPERACIONALES</b>	\$	<b>12.104.244</b>	\$ <b>3.541.000</b>
<b>GASTOS NO OPERACIONALES</b>			
FINANCIEROS	\$	45.758.554	\$ 5.158.000
OTROS GASTOS DIVERSOS	\$	4.562.000	\$ 234.000
<b>TOTAL GASTOS NO OPERACIONALES</b>	\$	<b>50.320.554</b>	\$ <b>5.392.000</b>
<b>UTILIDAD O PERDIDA ANTES DE IMPUESTO</b>	\$	<b>340.809.448</b>	\$ <b>22.462.000</b>
<b>RESERVAS LEGALES</b>	\$	<b>34.080.945</b>	\$ <b>2.246.200</b>
Reservas legales 10%	\$	34.080.945	\$ 2.246.200
<b>IMPUESTOS DE RENTAS Y COMPLEMENTARIOS</b>	\$	<b>119.283.307</b>	\$ <b>7.861.700</b>
Provisiones Impuesto de Renta 35%	\$	119.283.307	\$ 7.861.700
<b>UTILIDAD DEL EJERCICIO</b>	\$	<b>187.445.196</b>	\$ <b>12.354.100</b>



MARGARITA ELISA TARIFF ARIZA  
CC No 1.065.572.019  
REPRESENTANTE LEGAL



FREDDY DAVID CHINCHILLA CORREA  
CC No 77.177.528  
CONTADOR PUBLIBO  
TP 87739-T